



# KATALOG

POŠTOVNÍCH SCHRÁNEK A JEJICH SESTAV

## POŠTOVNÍ SCHRÁNKY

S dlouholetou tradicí vyrábíme kvalitní poštovní schránky. Exteriérové typy jsou vyráběny z pozinkovaného plechu s vysokou odolností proti korozi. Interiérové typy jsou vyráběny z černého plechu. Některé typy jsou vyráběny v kombinaci s nerez plechem. Schránky lakujeme práškovou vypalovací barvou. Barevné provedení schránek si můžete vybrat ze vzorníku RAL a jednotlivé části, jako jsou dvířka nebo vhozové sklapky, můžete barevně odlišit.



Vyrábíme schránky různých rozměrů a velikostí z kterých můžete libovolně vytvářet sestavy o větším počtu kusů. Tyto sestavy se dají umístit na stěnu, do vyzdívky a sloupků, do dveřních panelů nebo volně stojící kotvené pomocí stojin do podlahy nebo betonu.







# LAKOVÁNÍ

Naše produkty lakujeme práškovou vypalovací barvou.  
Barevné provedení si můžete vybrat ze vzorníku RAL  
a jednotlivé části produktu libovolně kombinovat.



## SEZNAM STANDARDNÍCH BAREV RAL

Standardní barvy jsou nejpoužívanější.  
Na výběr máme z devíti odstínů matných barev.



Ostatní barvy RAL jsou za příplatek.







# POŠTOVNÍ SCHRÁNKY



EN 13724:2003



EN 13724:2003



EN 13724:2003

Model: A-01		Model: A-02		Model: A-03	
<b>Rozměr:</b>	370 x 330 x 100 mm	<b>Rozměr:</b>	370 x 330 x 100 mm	<b>Rozměr:</b>	370 x 330 x 100 mm
<b>Materiál:</b>	Pozinkovaný plech	<b>Materiál:</b>	Pozinkovaný plech	<b>Materiál:</b>	Pozinkovaný plech
<b>Popis:</b>	Schránka stojatá se sklápkou. Vhoz i výběr vpředu. Provední lakované nebo v kombinaci s nerez dvířky a sklápkou.	<b>Popis:</b>	Schránka stojatá se sklápkou a horní stříškou. Vhoz vpředu, výběr vzadu. Provední lakované.	<b>Popis:</b>	Schránka stojatá se sklápkou a orámováním Al L 20/20/2. Vhoz vpředu, výběr vzadu. Provední lakované.
<b>Použití:</b>	V exteriéru i interiéru	<b>Použití:</b>	V exteriéru	<b>Použití:</b>	V exteriéru



## POŠTOVNÍ SCHRÁNKY



EN 13724:2003



EN 13724:2003



Model: A-05		Model: C-01		Model: G-01	
<b>Rozměr:</b>	370 x 330 x 100 mm	<b>Rozměr:</b>	268 x 378 x 100 mm	<b>Rozměr:</b>	385 x 260 x 80 mm
<b>Materiál:</b>	Pozinkovaný, nerez plech	<b>Materiál:</b>	Pozinkovaný plech	<b>Materiál:</b>	Plech bez povrchové úpravy
<b>Popis:</b>	Schránka stojatá. Vhozový otvor shora pod stříškou, výběr vpředu. Provedení lakované v kombinaci s nerez dvířky a stříškou.	<b>Popis:</b>	Schránka stojatá se sklapkou. Vhoz i výběr vpředu. Provedení lakované nebo v kombinaci s nerez dvířky a sklapkou.	<b>Popis:</b>	Schránka stojatá se sklapkou. Vhoz i výběr vpředu. Provedení lakované.
<b>Použití:</b>	V exteriéru	<b>Použití:</b>	V exteriéru i interiéru	<b>Použití:</b>	Výhradně do interiéru



<b>Model: E-01</b>		<b>Model: H-010</b>		<b>Model: H-011</b>	
<b>Rozměr:</b>	325 x 240 x 60 mm	<b>Rozměr:</b>	215 x 320 x 75 mm	<b>Rozměr:</b>	260 x 310 x 90 mm
<b>Materiál:</b>	Plech bez povrchové úpravy	<b>Materiál:</b>	Plech bez povrchové úpravy	<b>Materiál:</b>	Plech bez povrchové úpravy
<b>Popis:</b>	Schránka stojatá se sklapkou. Vhoz i výběr vpředu. Provední lakované.	<b>Popis:</b>	Schránka stojatá se sklapkou. Vhoz i výběr vpředu. Vyklápěcí dvířka. Provední lakované.	<b>Popis:</b>	Schránka stojatá se sklapkou. Vhoz i výběr vpředu. Vyklápěcí dvířka. Provední lakované.
<b>Použití:</b>	Výhradně do interiéru	<b>Použití:</b>	Výhradně do interiéru	<b>Použití:</b>	Výhradně do interiéru



## POŠTOVNÍ SCHRÁNKY



EN 13724:2003

Model: H-012		Model: B-016		Model: B-01	
<b>Rozměr:</b>	360 x 310 x 90 mm	<b>Rozměr:</b>	260 x 110 x 385 mm	<b>Rozměr:</b>	300 x 110 x 385 mm
<b>Materiál:</b>	Plech bez povrchové úpravy	<b>Materiál:</b>	Pozinkovaný plech	<b>Materiál:</b>	Pozinkovaný plech
<b>Popis:</b>	Schránka stojatá se sklapkou. Vhoz i výběr vpředu. Vyklápěcí dvířka. Provedení lakované.	<b>Popis:</b>	Schránka ležatá se sklapkou. Vhoz i výběr vpředu. Provedení lakované nebo v kombinaci s nerez dvířky a sklapkou.	<b>Popis:</b>	Schránka ležatá se sklapkou. Vhoz i výběr vpředu. Provedení lakované nebo v kombinaci s nerez dvířky a sklapkou.
<b>Použití:</b>	Výhradně do interiéru	<b>Použití:</b>	V exteriéru i interiéru	<b>Použití:</b>	V exteriéru i interiéru



EN 13724:2003



EN 13724:2003



EN 13724:2003

<b>Model: B-21</b>		<b>Model: B-017</b>		<b>Model: B-015</b>	
<b>Rozměr:</b>	300 x 220 x 385 mm	<b>Rozměr:</b>	370 x 110 x 265 mm	<b>Rozměr:</b>	370 x 150 x 265 mm
<b>Materiál:</b>	Pozinkovaný plech	<b>Materiál:</b>	Pozinkovaný plech	<b>Materiál:</b>	Pozinkovaný plech
<b>Popis:</b>	Schránka ležatá se sklapkou. Vhoz i výběr vpředu. Provedení lakované nebo v kombinaci s nerez dvířky a sklapkou.	<b>Popis:</b>	Schránka ležatá se sklapkou. Vhoz i výběr vpředu. Provedení lakované nebo v kombinaci s nerez dvířky a sklapkou.	<b>Popis:</b>	Schránka ležatá se sklapkou. Vhoz i výběr vpředu. Provedení lakované nebo v kombinaci s nerez dvířky a sklapkou.
<b>Použití:</b>	V exteriéru i interiéru	<b>Použití:</b>	V exteriéru i interiéru	<b>Použití:</b>	V exteriéru i interiéru



## POŠTOVNÍ SCHRÁNKY



EN 13724:2003



EN 13724:2003



	<b>Model: B -217</b>	<b>Model: B-02</b>	<b>Model: B-26</b>
<b>Rozměr:</b>	370 x 220 x 265 mm	300 x 110 x 385 mm	260 x 110 x 385 mm
<b>Materiál:</b>	Pozinkovaný plech	Pozinkovaný plech	Pozinkovaný plech
<b>Popis:</b>	Schránka ležatá se sklapkou. Vhoz i výběr vpředu. Provedení lakované nebo v kombinaci s nerez dvířky a sklapkou.	Schránka ležatá se sklapkou. Vhoz vpředu, výběr vzadu. Provedení lakované.	Schránka ležatá se sklapkou. Vhoz vpředu, výběr vzadu. Provedení lakované.
<b>Použití:</b>	V exteriéru i interiéru	V exteriéru i interiéru	V exteriéru i interiéru



EN 13724:2003



<b>Model: B-22</b>		<b>Jednoduchý dveřní vhoz</b>		<b>Uzamykatelná schránka ke dveřnímu vhozu</b>	
<b>Rozměr:</b>	300 x 220 x 385 mm	<b>Rozměr:</b>	375 x 85 mm	<b>Rozměr:</b>	370 x 330 x 100 mm.
<b>Materiál:</b>	Pozinkovaný plech	<b>Materiál:</b>	Pozinkovaný plech	<b>Materiál:</b>	Pozinkovaný plech
<b>Popis:</b>	Schránka ležatá se sklápkou. Vhoz vpředu, výběr vzadu. Provedení lakované.	<b>Popis:</b>	Jednoduchý dveřní vhoz odnímatelný pomocí 4 ks šroubů. Šířka vhozu 355 mm.	<b>Popis:</b>	Schránka stojatá, uzamykatelná. Z vnitřní strany ke dveřnímu vhozu.
<b>Použití:</b>	V exteriéru i interiéru	<b>Použití:</b>	V exteriéru i interiéru	<b>Použití:</b>	V exteriéru i interiéru



Děrovaný koš ke dveřnímu vhozu		Dveřní vhoz s protikusem	
<b>Rozměr:</b>	377 x 400 x 100 / 180 mm.	<b>Rozměr:</b>	375 x 85 mm.
<b>Materiál:</b>	Pozinkovaný plech	<b>Materiál:</b>	Pozinkovaný plech
<b>Popis:</b>	Děrovaný koš z vnitřní strany ke dveřnímu vhozu.	<b>Popis:</b>	Jednoduchý dveřní vhoz s protikusem odnímatelný pomocí 4 ks šroubů. Šířka vhozu 355 mm.
<b>Použití:</b>	V interiéru	<b>Použití:</b>	V exteriéru i interiéru

## SESTAVY NÁSTĚNNÉ



Schránky se nýtují do sestav v uspořádání do bloků dle požadavku. Sestavy schránek mohou být opláštěny na obvodu Al nebo nerez plechem a zezadu kryty zadním plechem který setavu celkově zpevňuje. Sestavy schránek je také možné lemovat dutým Al profilem 130/30 po celém obvodu v kombinaci s kovovými rohovníky (vyjma schránek modelu E, G a H). Sestavy z modelu E-01 lze orámovat po obvodu JPU 60/20/2 a modelu G-01 lze orámovat po obvodu JPU 80/40/2. Sestavy schránek modelu E, G a H jsou určeny výhradně pro interiéru.

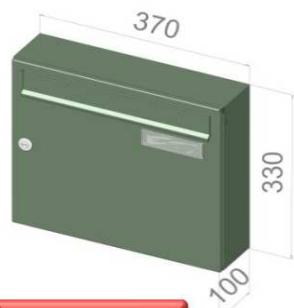
Celá sestava je vždy lakována v barvách RAL, případně u některých modelů lze kombinovat s nerez dvířky a nerez vhozovou sklapkou. Sestavy se osazují na zeď pomocí hmoždinek a šroubů.

Pro sestavy z ležatých schránek modelu B lze dodat spodní podpěrnou konzolu z JPU 40/40/2. Jednotlivé schránky mohou být očíslovány. Zároveň mohou být tyto sestavy doplněny o zvonková tabla (zvonková tlačítka a hovorový modul) i o vlastní nestandardní zařízení (např. videosystém, vstupní systém). Pro všechny typy nástěnných sestav lze dodat kompletní montážní materiál (např. montážní lišta, šrouby, hmoždinky).



# MODELY POŠTOVNÍCH SCHRÁNEK URČENÝCH DO NÁSTĚNNÝCH SESTAV

Model A-01




EN 13724:2003

Model C-01



EN 13724:2003

Model G-01



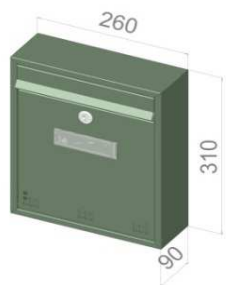
Model E-01



Model H-012



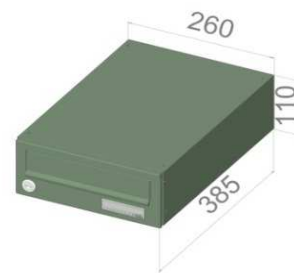
Model H-011



Model H-010



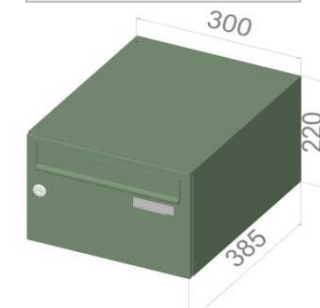
Model B-016



Model B-01




Model B-21



EN 13724:2003


EN 13724:2003

Model B-017



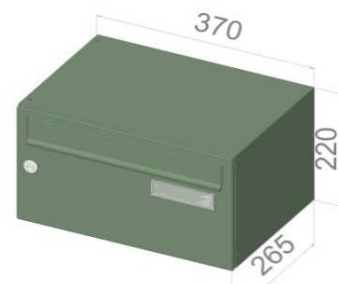
EN 13724:2003

Model B-015



EN 13724:2003

Model B-217



EN 13724:2003

## NÁSTĚNNÉ SESTAVY

### VARIANTA 1 : BEZ OPLÁŠTĚNÍM

Snýtovaná sestava schránek je bez opláštění a je viditelné spojení schránek do bloku.



### VARIANTA 2 : S OPLÁŠTĚNÍM PLECHEM

Snýtovaná sestava schránek s opláštěním Al plechem ze 3 stran obvodu (vyjma spodní strany), horní opláštění opatřeno stříškou proti dešti. Zadní opláštění Zn plechem.



### VARIANTA 3 : S OPLÁŠTĚNÍM AL PROFILEM A KOVOVÝMI ROHOVNÍKY

Snýtovaná sestava schránek s opláštěním dutým Al profilem 130/30 ze 4 stran obvodu. Profil je spojen kovovými zaoblenými rohovníky. Zadní Zn plech.



### VARIANTA 4 : S OPLÁŠTĚNÍM JPU

Snýtovaná sestava schránek s JPU opláštěním ze 4 stran obvodu. Zadní Zn plech.



### PODPĚRNÁ KONZOLA Z JPU

Podpěrná konzole slouží k podepření rozměrově a hmotnostně větších nástěnných sestav.



## FOTOGALERIE NÁSTĚNNÝCH SESTAV













## SESTAVY PRO ZAZDĚNÍ



Schránky se sestavují do bloků nýtovaním. Sestavy schránek mohou být orámovány po obvodu profilem L 20/20/2 (30/20/2). Sestavy schránek modelu B mohou být variantně orámovány s přesazením o 130 mm (Al profi I 130/30 + kovové zaoblené rohovníky). Sestavy schránek modelu E, G a H jsou určeny vyhradně pro interiér.

Sestavy DLS modelu D a B bez čela se osazují čelní Al nebo nerez deskou společnou pro všechny schránky sestavené (snýtované) v bloku. Do čelní desky se integrují vhozové Al nebo nerez sklapy a jmenovky, případně zvonková tlačítka v kombinaci s elektroschránkou osazenou modulem hovorového zařízení.

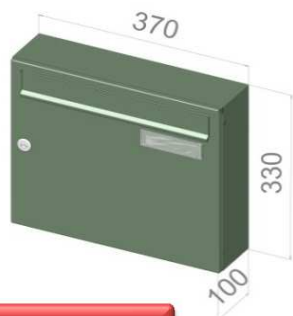
Celá sestava je vždy lakována v barvách RAL, případně u některých modelů lze kombinovat s nerez dvířky, nerez čelní deskou a nerez vhozovou sklappkou. Sestavy se osazují do zdi zapěněním pomocí malého množství montážní pěny nebo přišroubováním (uchycení na šrouby a hmoždinky nebo na ocelové kotvy - nejsou součástí ceny sestavy, v případě požadavku na dodání je nutno přesně specifikovat požadavek v objednávce).

Sestavy mohou být doplněny nápisem (např. číslem popisným, označením názvu ulice), zvonkovými tlačítky a hovorovým modulem. Zároveň mohou být tyto sestavy doplněny i o vlastní nestandardní zařízení (např. video systém, vstupní systém, atyp. zvonkové tablo). Vybírací dvířka sestav s předním vhozováním a zadním výběrem zásilek lze utěsnit samolepícím těsněním.



# MODELY POŠTOVNÍCH SCHRÁNEK URČENÝCH DO SESTAV PRO ZAZDĚNÍ SCHRÁNKY S PŘEDNÍM VHAZOVÁNÍM A VÝBĚREM ZÁSILEK

Model A-01



EN 13724:2003

Model C-01



EN 13724:2003


Model G-01



Model E-01



Model H-012



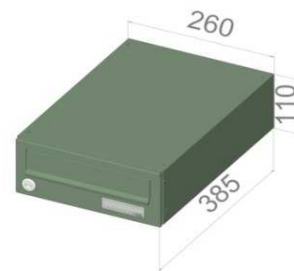
Model H-011




Model H-010



Model B-016

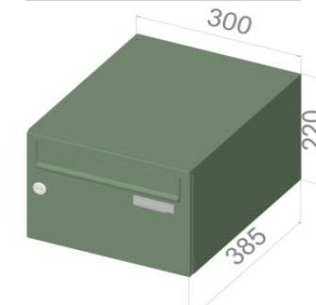


Model B-01




EN 13724:2003

Model B-21



EN 13724:2003

Model B-017



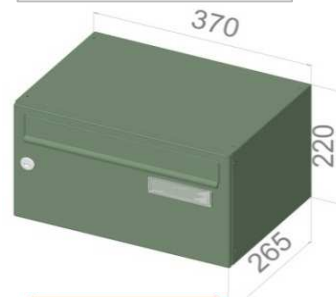
EN 13724:2003

Model B-015



EN 13724:2003

Model B-217

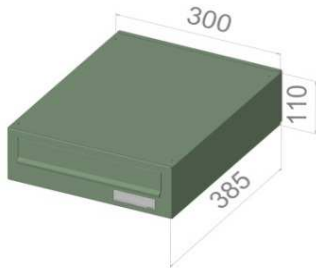


EN 13724:2003

# MODELY POŠTOVNÍCH SCHRÁNEK URČENÝCH DO SESTAV PRO ZAZDĚNÍ

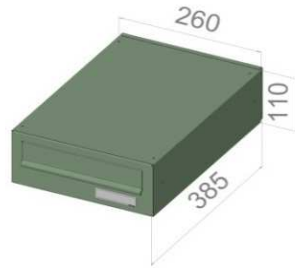
## SCHRÁNKY S PŘEDNÍM VHAZOVÁNÍM A ZADNÍM VÝBĚREM ZÁSILEK

Model B-02

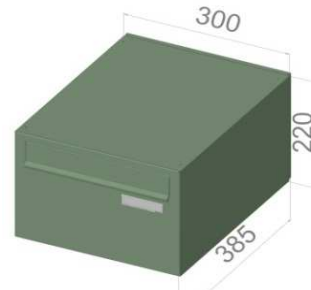


EN 13724:2003

Model B-026




Model B-22



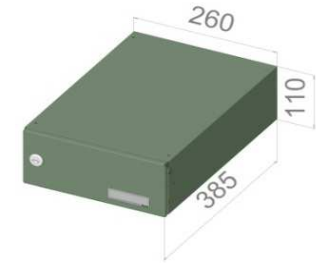
EN 13724:2003

Model B-04




EN 13724:2003

Model B-046

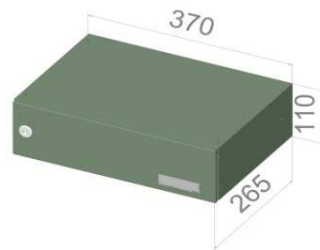


Model B-045




EN 13724:2003

Model B-047

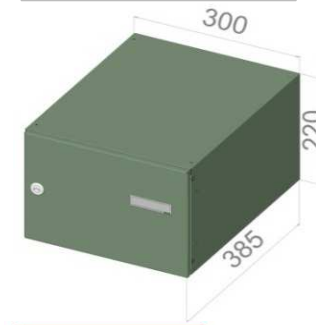


EN 13724:2003

Model B-049




Model B-24











EN 13724:2003

Model D-04



Model D-046





## SESTAVY PRO ZAZDĚNÍ

### VARIANTA 1 : VHOZ I VÝBĚR VPŘEDU S ORÁMOVÁNÍM L 20/20/2

Snýtovaná sestava schránek je orámována po obvodu L 20/20/2 (30/20/2) pro začištění stavebního otvoru z exteriéru.



### VARIANTA 2 : VHOZ VPŘEDU A VÝBĚR VZADU S ORÁMOVÁNÍM L 20/20/2

Snýtovaná sestava schránek je orámována po obvodu L 20/20/2 (30/20/2) pro začištění stavebního otvoru z exteriéru.





### VARIANTA 3 : VHOZ VPŘEDU A VÝBĚR VZADU S ČELNÍ DESKOU

Snýtovaný blok schránek je uchycen k čelní desce která překrývá stavební otvor. Standardní přesahy čelní desky jsou 30 mm po celém obvodu bloku schránek. V čelní desce jsou integrovány jmenovky a vhozové sklapky.

Variantně lze dodat v provedení dvířka, vhozové sklapky a čelní deska broušený nerez.



### VARIANTA 4 : VHOZ VPŘEDU A VÝBĚR VZADU S ORÁMOVÁNÍM JPU 60/20/2 A DVÍŘKY Z POLYKARBONÁTU

Snýtovaná sestava schránek je orámována po obvodu JPU 60/20/2 pro začištění stavebního otvoru a zároveň slouží k uchycení Al dvířek s vloženým polykarbonátem pro zamezení prostupu studeného vzduchu do interiéru. Zadní dvířka utěsněna samolepícím těsněním.



# FOTOGALERIE SESTAV PRO ZAZDĚNÍ











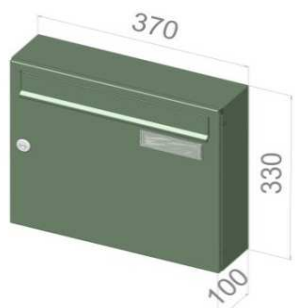


## SESTAVY DO SLOUPKŮ A OPLOCENÍ



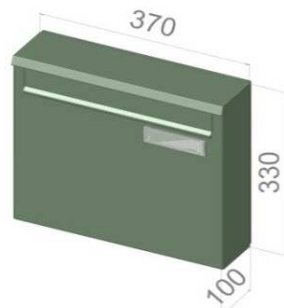
## MODELY POŠTOVNÍCH SCHRÁNEK URČENÝCH DO SLOUPKŮ A OPLOCENÍ

Model A-02



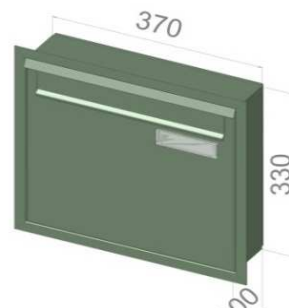
EN 13724:2003

Model A-02



EN 13724:2003

Model A-03



EN 13724:2003

Model A-05



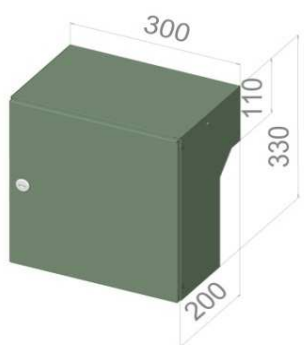
EN 13724:2003

Model C-01

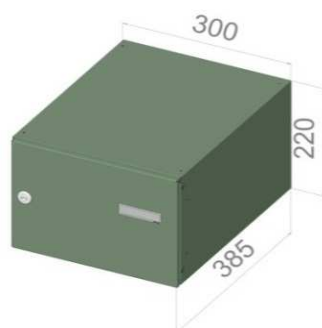


EN 13724:2003

Model F-04




Model B-24

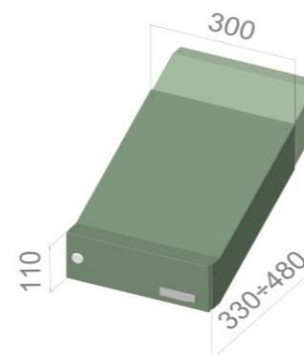


EN 13724:2003

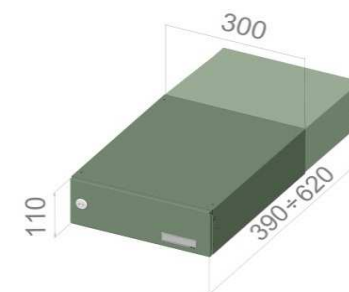
Model D-041




Model D-042




Model B-042



Čelní deska



Čelní deska + zvonek



# SESTAVY DO SLOUPKŮ A OPLOCENÍ

## VARIANTA 1 : DO SLOUPKŮ S NASTAVITELNOU HLOUBKOU SCHRÁNKY + ČELNÍ DESKA

Snýťovaná sestava schránek je opatřena čelní deskou která překrývá a začistí stavební otvor. V čelní desce jsou integrovány vhozové sklapky a plastové jmenovky, ze zadní strany jsou přinýtované těla schránek. Těla schránek mají nastavitelnou hloubku až na 480 mm dle zvoleného modelu schránky.



## VARIANTA 2 : DO SLOUPKŮ S PEVNOU HLOUBKOU SCHRÁNKY + ČELNÍ DESKA

Snýťovaná sestava schránek je opatřena čelní deskou která překrývá a začistí stavební otvor. V čelní desce jsou integrovány vhozové sklapky a plastové jmenovky, ze zadní strany jsou přinýtované těla schránek. Těla schránek mají pevnou hloubku dle zvoleného modelu schránky.



### VARIANTA 3 : S ORÁMOVÁNÍM PO OBVODU L 20/20/2

Samostatná schránka nebo sestava schránek je orámována po obvodu L 20/20/2 (30/20/2) pro začištění stavebního otvoru z exteriéru. Variantně lze obvodové orámování použít k upevnění schránek v plotovém díle.



### VARIANTA 4 : DO PLOTU S OPLÁŠTĚNÍM PO

Samostatná schránka nebo sestava schránek je opláštěna plechem, variantně dutým Al profilem 130/30, případně jiným zvoleným opláštěním pro použití v exteriéru.



# FOTOGALERIE SCHRÁNEK A SESTAV DO SLOUPKŮ







## SESTAVY DO PEVNÉHO DÍLU DVEŘÍ



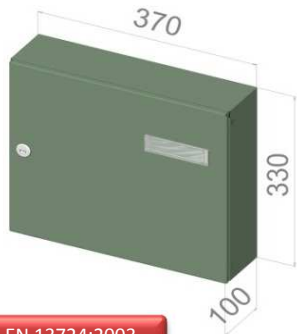
Dveřní sestavy schránek se osazují zpravidla do pevné části vchodové stěny tvořené z plastových, ocelových, dřevěných nebo Al profilů. Pro upevnění sestavy schránek se používají zasklívací lišty. Poštovní schránky jsou nýtovány do bloku a následně přichyceny na čelní desku z Al plechu tloušťky 2 mm (tloušťka pro osazení do profilů 4 mm, tepelně izolované tloušťky 24-32 mm). Maximální rozměr čelní desky může být 1200x2500 mm. Vhozové sklapky jsou integrovány (zavěšeny) do čelní desky stejně jako plastové jmenovky. Sestavy mohou být doplněny o kulatá nerezová zvonková tlačítka, hovorový modul a další přídatná zařízení, např. video systém, kódový zámek s číselnou klávesnicí, případně jiné zařízení dodané zákazníkem. Sestavy mohou mimoto obsahovat číslo domu, název ulice, osvětlení a pod.

Pro začištění spojení jednotlivých schránek lze sestavu z interiéru oplástit Al plechem po obvodu, variantně se zatepleným opláštěním (vložen polystyren do plechu po celém obvodu bloku schránek). Standardní přesah čelní desky je 30 mm po obvodu (minimální rozměr), u předsazených sestav 60 mm po obvodu. Čelní desky je možné vyrobit přesně podle velikosti osazovacího otvoru. Pro zmenšení přesahu schránek do prostoru za dveřmi se schránky předsazují navenek o 130 mm a předsazení se rámuje dutým Al profilem 130x30 mm. Při větším počtu schránek (nad 25 ks) je vhodné umístit pod schránky podnož z JPU 40/40/2 (nebo přišroubovat zasklívací lišty k rámu dveří).

Vhodným řešením pro dveřní sestavy je použití schránek s vhozem z venkovní strany a výběrem z vnitřní strany, variantně v případě potřeby je možné zvolit schránky s vhozem i výběrem z venkovní strany.


## MODELY POŠTOVNÍCH SCHRÁNEK URČENÝCH DO SESTAV PRO UCHYCENÍ DO PEVNÉHO DÍLU DVEŘÍ

Model A-04




EN 13724:2003

Model B-04



EN 13724:2003

Model B-045




EN 13724:2003

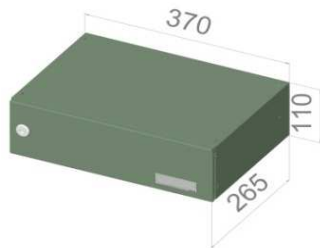
Model B-046



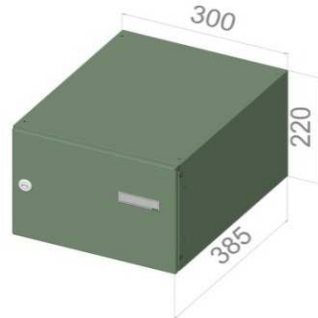
Model B-049




Model B-047




Model B-24



Model D-04



Model D-046



# SESTAVY DO PEVNÉHO DÍLU DVEŘÍ

## VARIANTA 1 : BEZ PŘEDSAZENÍ

Snýtovaná sestava schránek je opatřena čelní deskou která se osadí do rámu dveří pomocí zasklívacích lišt. V čelní desce jsou integrovány jmenovky a vhozové sklapky, ze zadní strany jsou přinýtované těla schránek. Celá hloubka schránek je v interiéru.



EN 13724:2003

Standardní provedení.  
Sestava je z rovných schránek typu B-04.

EN 13724:2003

Rozšířené schránky se sníženou hloubkou.  
Sestava je z rovných

Zúžené schránky.  
Sestava je z rovných schránek typu B-046.

Snížené schránky.  
Sestava je z rovných schránek typu B-049.

Standardní provedení.  
Sestava je z šikmých schránek typu D-04.

Zúžené schránky.  
Sestava je z šikmých schránek typu D-046.

EN 13724:2003

Standardní provedení.  
Sestava je ze stojatých schránek typu A-04.

### VARIANTA 2 : S PŘEDSAZENÍM O AL PROFIL 130/30

Snýťovaná sestava schránek je opatřena čelní deskou, která se osadí do rámu dveří pomocí zasklívacích lišt. Tato sestava je navíc předsazena o AL profil 130/30. V čelní desce jsou integrovány jmenovky a sklapky, ze zadní strany jsou přinýtované těla schránek. Do interiéru nepřesahuje celá hloubka schránek.



### VARIANTA 3 : DO VYŘEZANÉHO OTVORU VE DVEŘNÍ VÝPLNĚ

Snýťovaná sestava schránek je opatřena čelní deskou nebo s orámováním L 20/20, která se uchytí ze zadní strany do vyřezaného otvoru ve dveřní výplni pomocí L 20/20.





# SESTAVY DO PEVNÉHO DÍLU DVEŘÍ - DOPLŇKY

## DOPLŇKY

Základní provedení sestav pro uchycení do pevného dílu dveří lze rozšířit o různá doplňková provedení jako jsou např. zvonková tabla s hovorovým modulem, Al dvířka s vloženým polykarbonátem, opláštěním bloku schránek z interiéru, schránkou na reklamní tisk s dvířky uzavíratelnými na křídlový zámek bez klíče, očíslováním.



Dveřní vhoz s košem



Koš na reklamu ke dveřnímu vhozu



Schránka ke dveřnímu vhozu



Větší schránka na reklamní tisk přístupná všem. Dvířka osazeny křídlovým zámkem.



Sestava doplněna o Al dvířka s polykarbonátem pro zamezení prostupu studeného vzduchu do interiéru.



Sestavu lze doplnit o zvonkové tablo s hovorovým modulem, variantně s video modulem.



Sestavu lze očíslovat nebo popsat číslem popisným, označit schránku na reklamní tisk a pod.



Sestavu lze oplástit plechem s vloženým polystyrenem. Sestava je zateplená.

### ŘEZ SCHRÁNKOU DVEŘNÍ SESTAVY


Schránka z vnitřní strany je zabezpečena zpětným ohybem, který znepřístupňuje výběr pošty a zabraňuje vykrádání schránek.

Zadní dvířka jsou utěsněny samolepícím těsněním, které zabraňuje profukování a omezuje promrzání a jsou opatřeny cylindryckým zámkem.





### SESTAVA Z MODELU A-04

Sestava ze schránky stojaté, model A-04 (370x330x100).  
Při tloušťce čelní desky 24 mm sestava přesahuje 77,3 mm do interiéru.




### SESTAVA Z MODELU B-04

Sestava ze schránky ležaté - rovné, model B-04 (300x110x385).  
Při tloušťce čelní desky 24 mm sestava přesahuje 363,4 mm do interiéru. Platí také pro zúžené a snížené varianty.



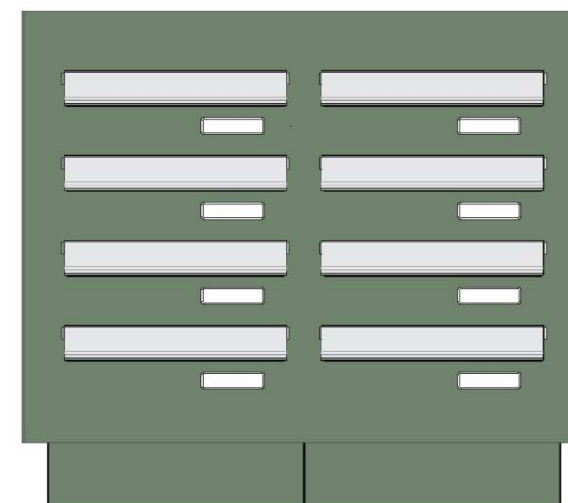
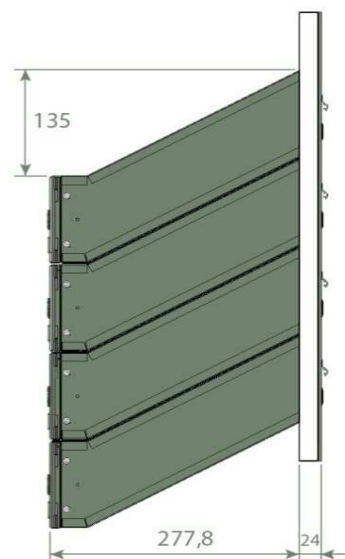
### SESTAVA Z MODELU B-047

Sestava ze schránky ležaté - rovné, model B-047 (370x110x265).  
Při tloušťce čelní desky 24 mm sestava přesahuje 243,4 mm do interiéru.



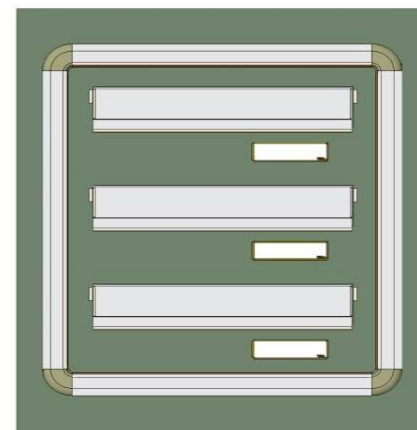
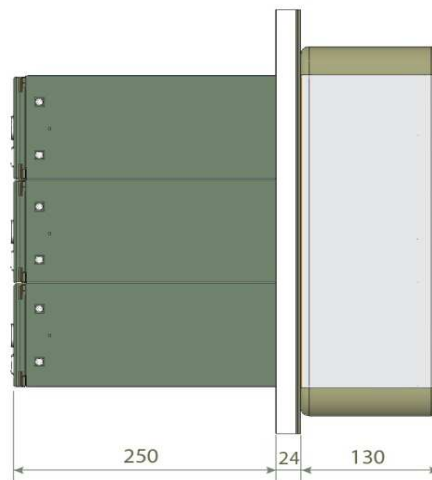
### SESTAVA Z MODELU D-04

Sestava ze schránky ležaté - šikmé, model D-04 (300x110x385).  
Při tloušťce čelní desky 24 mm sestava přesahuje 277,8 mm do interiéru a padá o 135 mm. Platí také pro zúžené varianty.



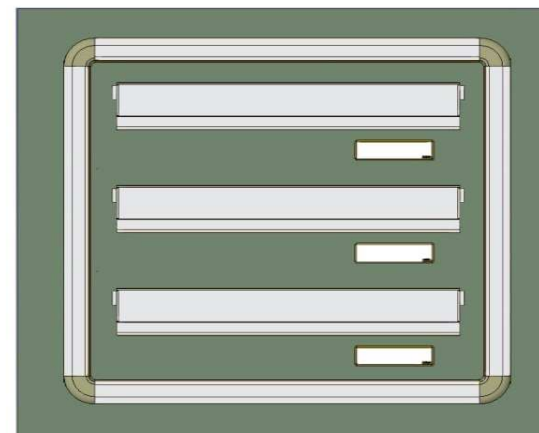
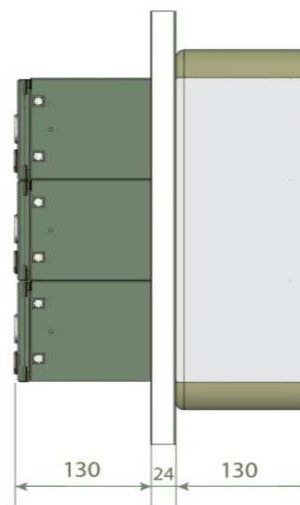
#### PŘEDSAZENÁ SESTAVA Z MODELU B-04

Sestava ze schránky ležaté - rovné,  
model B-04 (300x110x385)  
s předsazením o AL profil 130/30.  
Při tloušťce čelní desky 24 mm sestava přesahuje  
250 mm do interiéru.  
Platí také pro zúžené a snížené varianty.



#### PŘEDSAZENÁ SESTAVA Z MODELU B-047

Sestava ze schránky ležaté - rovné,  
model B-047 (370x110x265)  
s předsazením o AL profil 130/30.  
Při tloušťce čelní desky 24 mm sestava přesahuje  
130 mm do interiéru.





## FOTOGALERIE SESTAV DO PEVNÉHO DÍLU DVEŘÍ





**SESTAVY**  
Do pevného dílu dveří



# SESTAVY VOLNĚ STOJÍCÍ



## **Sestavy v ocelovém stojanu**

Schránky se sestavují do bloku nýtováním. Schránky modelu A, B a C sestavené do bloků a opláštěné Al plechem ze 4 stran (vyjma spodní) se umísťují do ocelové pozinkované nosné konstrukce svařené z JPU 80/40/2.

## **Sestavy v Al profilu**

Schránky modelu A a C sestavené do bloku mohou být umístěny ve stojanu z dutého Al profilu 130/30 který zároveň vytváří obvodový plášť. Stojan je spojen kovovými rohovníky a plastovými T kusy, ze zadní strany jsou schránky kryty Al plechem.

## **Sestavy v trojnásobném Al profilu**

Schránky modelu B (šířky 300 mm) sestavené do bloku mohou být umístěny rovněž ve stojanu z trojnásobného Al profilu 130/30, přičemž prostřední profil tvoří stojiny. Stojan je spojen kovovými rohovníky a plastovými T kusy, ze zadní strany jsou schránky kryty Al plechem.

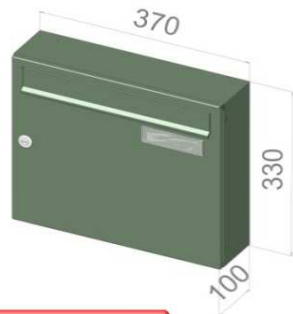
## **Sestavy s podnoží**

Schránky modelu B sestavené do bloku a opláštěné plechem ze 4 stran (vyjma spodní) mohou být umístěny na podnož z JPU 40/40/2. K podnoži může být upevněn rám s odkládací deskou.

Všechny uvedené typy sestav ve stojanu se dodávají v provedení k zabetonování (hloubka pro zapuštění do betonu 400 mm), nebo k přišroubování na patky. Sestavy s podnoží lze dodat v provedení na stavěcí šrouby, které umožňují vymezení nerovnosti podlahy. U sestav na patky jsou přichystány otvory pro přišroubování (montážní materiál není součástí sestavy). Tyto sestavy mohou být doplněny nápisem (např. číslem popisným, označením názvu ulice), zvonkovými tlačítky a hovorovým zařízením. Zároveň mohou být doplněny i o nadstandardní zařízení (např. video systém, vstupní systém, atypické zvonkové tablo). Sestavy lze dodat i v jiném provedení stojanu než je uvedeno, např. v ocelové a nerezové kulaté trubce nebo ve stojanu z nerezového profilu

## MODELY POŠTOVNÍCH SCHRÁNEK URČENÝCH DO VOLNĚ STOJÍCÍCH SESTAV

Model A-01



EN 13724:2003

Model C-01



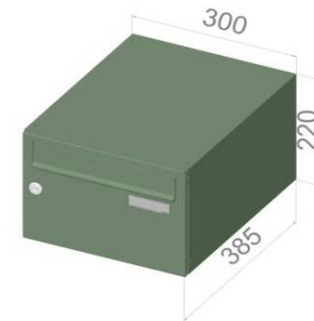
EN 13724:2003

Model B-01



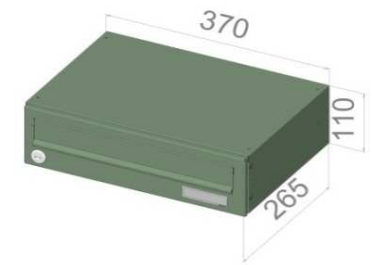
EN 13724:2003

Model B-21




EN 13724:2003

Model B-017



EN 13724:2003

Model B-017



EN 13724:2003

Model B-217



EN 13724:2003



## SESTAVY VOLNĚ STOJÍCÍ

### VARIANTA 1 : V OCELOVÉM STOJANU Z JPU 80/40/2

Snýťovaná sestava schránek s opláštěním ze tří stran obvodu a ze zadní strany Al plechem, opláštěný blok schránek uchycen ve stojanu z JPU požadované výšky ve variantě pro zabetonování nebo na patky pro přišroubování. Použití stojanu pro modely schránek s hloubkou 385 a 265 mm.



### VARIANTA 2 : V AL PROFILU + KOVOVÉ ROHOVNÍKY

Snýťovaná sestava schránek uchycená do stojanu z dutého Al profilu 130/30. Zadní Al opláštění. Stojan ve variantě pro zabetonování nebo na patky pro přišroubování. Použití stojanu pro modely schránek s hloubkou 100 mm.



### VARIANTA 3 : V TROJNÁSOBNÉM AL PROFILU + KOVOVÉ ROHOVNÍKY

Snýtovaná sestava schránek uchycená do stojanu z trojnásobného dutého Al profilu 130/30. Zadní Al opláštění. Stojan ve variantě pro zabetonování nebo na patky pro přišroubování. Použití stojanu pro modely schránek s hloubkou 385 mm.



### VARIANTA 4 : NA PODNOŽI


Snýtovaná sestava schránek opláštěná plechem ze 3 stran obvodu a ze zadní strany, upevněna na podnoži z JPU 40/40/2. Podnož ve variantě na patky pro přišroubování nebo na stavěcí šrouby. Použití stojanu pro modely schránek s hloubkou 385 a 265 mm.

Variantně lze použít i pro snýtované sestavy schránek bez opláštění.



# FOTOGALERIE SESTAV VOLNĚ STOJÍCÍCH





Stojiny bez patek jsou určeny k zabetonování do země.



Stojiny ukončené patkami jsou určeny k přišroubování na hmoždinky do podlahy.



Stojiny ukončené stavěcími šrouby jsou určeny k postavení na podlahu .

# ZVONKOVÁ TABLA

## VARIANTA 1 : PRO ZAZDNĚNÍ

V odnímatelné čelní desce jsou integrovány zvonková tlačítka a jmenovky, děrování pro hovorový modul. Ze zadní strany je pevná elektroschránka.

Variantně lze doplnit o stříšku proti dešti a podsvětlení jmenovek, případně doplnit o další vybavení dle požadavku.



## VARIANTA 2 : DO PEVNÉHO DÍLU DVEŘÍ

V čelní desce jsou integrovány zvonková tlačítka a jmenovky, děrování pro hovorový modul. Ze zadní strany je uzamykatelná elektroschránka. Variantně lze doplnit o podsvětlení jmenovek, případně doplnit o další vybavení dle požadavku. Montáž pomocí zasklívacích lišt.





### VARIANTA 3 : NÁSTĚNNÉ

V uzamykatelných dvířkách jsou integrovány zvonková tlačítka a jmenovky, děrování pro hovorový modul. Variantně lze doplnit o opláštění nebo podsvětlení jmenovek, případně doplnit o další vybavení dle požadavku.



# VITRÍNY

## VARIANTA 1 : NÁSTĚNNÁ

Vitríny jsou vyráběny z pozinkovaného plechu a lakovány práškovou vypalovací barvou v odstínech RAL dle požadavku. Výplň dvířek tvoří průhledné plexisklo. Dvířka jsou uzamykatelná.



## VARIANTA 2 : NÁSTĚNNÁ SE STŘÍŠKOU


Vitríny jsou vyráběny z pozinkovaného plechu a lakovány práškovou vypalovací barvou v odstínech RAL dle požadavku. Výplň dvířek tvoří průhledné plexisklo. Dvířka jsou uzamykatelná. Vitrína je opatřena stříškou.



### VARIANTA 3 : VOLNĚ STOJÍCÍ

Vitríny jsou vyráběny z pozinkovaného plechu a lakovány práškovou vypalovací barvou v odstínech RAL dle požadavku. Výplň dvířek tvoří průhledné plexisklo.

Dvířka jsou uzamykatelná. Vitrína je opatřena stříškou a stojinami ukončenými patkami pro přišroubování do podlahy.




### ROZMĚRY VITRÍN

Rozměry vitrín, které lze doplnit o stříšku nebo stojiny s patkami pro přišroubování do podlahy.




Rozměr: 500x700 mm  
pro umístění 4x A4




Rozměr: 900x600 mm  
pro umístění 6x A4




Rozměr: 1000x700 mm  
pro umístění 8x A4



Rozměr: 1200x900 mm  
pro umístění 10x A4



Rozměr: 1000x950 mm  
pro umístění 12x A4



Rozměr: 1000x1250 mm  
pro umístění 16x A4

TECHNICKÝ SKÚŠOBNÝ ÚSTAV PIEŠŤANY, š.p., Krajinská cesta 2929/9, 921 24 Piešťany



**CERTIFIKÁT č. 00157/104/2/2005**  
z 28. júla 2005

Technický skúšobný ústav Piešťany, š.p., akreditovaný certifikačný orgán na certifikáciu výrobkov podľa § 22 ods. 1 zákona č. 264/1999 Z.z. o technických požiadavkách na výrobky a o posudzovaní zhody a o zmene a doplnení niektorých zákonov v znení neskorších predpisov vydáva tento certifikát.

1. Typ výrobku:

**Domové listové schránky a ich zostavy**

**Model:** A 00, A 01, A 02, A 03, A 05  
B 01 a jeho výškové násobky B 21 a B 31, B 02, B 03,  
B 017 a jeho výškové násobky B 217 a B 317

**Zostavy:** nástenné, voľne stojacie, pre zamurovanie a dverné zástavby s vyššie uvedenými schránkami

**Čelné dosky:** so schránkami B 04 a ich výškovými násobkami B 24 a B 34  
so schránkami B 047 a ich výškovými násobkami B 247 a B 347  
so schránkami D 041  
so schránkami F 04

2. Číselný kód colného sadzovníka, informatívny údaj: 7323

3. Číselný kód klasifikácie produkcie (KP), informatívny údaj: 28.75.27

4. Žiadateľ: DOLS-výroba Dveří, Oken, Listovních Schránek, a.s., Nemocniční 734/13, 787 01 Šumperk

5. IČO: 25391941

6. Výrobca:

**DOLS - výroba Dveří, Oken, Listovních Schránek, a.s.**  
Nemocniční 734/13, 787 01 Šumperk  
Česká republika

Týmto certifikátom sa podľa § 12 zákona potvrdzuje zhoda vlastností uvedeného typu výrobku s technickým požiadavkami uvedenými v

STN EN 13724:2003

Výsledky skúšok a zistení o zhode vlastností uvedeného typu s technickými požiadavkami uvedenými v

STN EN 13724:2003

sú uvedené v protokole č. 550206 z 27.07.2005.

Pravidlá pre nakladanie s certifikátom sú uvedené na druhej strane.

(pečiatka)



Ing. Anna ONDRAŠIKOVÁ  
riaditeľka posudzovania zhody výrobkov

012533

### Stručný výťah z normy EN 13 724 (ČSN,STN)

Tato evropská norma byla schválena CEN 1.srpna 2002. Evropská norma existuje ve třech oficiálních verzích. Verze v národním jazyce má stejný status jako oficiální verze. Členské země byly povinny tuto normu zavést nejpozději do května 2003.

Tato evropská norma specifikuje požadavky a zkušební metody vhozů pro dodávání listovních poštovních zásilek jsou-li zabudovány v souladu s instrukcemi výrobce. Bere v úvahu zabezpečení, nedobytnost bezpečnost

A funkčnost pro příjemce, ergonomii a efektivnost pro doručovatele.

#### Klasifikace

Vhozy domovních schránek jsou klasifikovány ve čtyřech kategoriích:

- pro venkovní použití
- pro vnitřní použití
- vhozy průchozích schránek
- vhozy čelních panelů ( upevněné ve dveřích nebo dveřních výplních)

#### Velikosti vhozů

- rozměr vhozu 30 – 35 x 325 – 400 mm pro vkládání na šířku
- rozměr vhozu 30 – 35 x 230 – 280 mm pro vkládání na délku

#### Odolnost proti korozi:

Jsou určeny tři třídy odolnosti a to 0, 3,4 podle EN 1670

Součásti vhozů musí splňovat nejméně požadavky třídy 3. Zkoušení se provádí podle EN 1670 a týká se funkčnosti a vzhledu.

#### Kalibrační zásilka

Kalibrační zásilka musí být možné prostrčit vhozem bez jejího přeložení nebo poškození. Celková tloušťka kalibrační zásilky je 24 mm + 0mm/-1 mm, velikost C4

#### Instalační výška vhozu

Osa vhozu má být ve výšce 700 – 1700 mm, od podlahy dodání, u sestav vhozů pak 400 –1800 mm.

#### Zabezpečení.

##### Prevence zcizení

Vhoz musí být opatřen zabezpečovacím přídavným zařízením ( zábranou) které ztěžuje přístup k listovní zásilce. Norma stanoví rozměry pro toto zabezpečení.

##### Zabezpečení a zámky:

Dvířka vhozů musí mít dostatečnou pevnost, aby odolaly mechanickým silám v souladu s třídami zabezpečení 1 nebo 2. Pro první třídu stanoví norma, že musí odolat tahové síle 150 N.

Jsou určeny dvě třídy dveřních zámků, které se vztahují k počtu kombinací klíčů:

- třída zabezpečení 1 musí mít nejméně 200 kombinací, třída 2 nejméně 500 kombinací.

##### Zabezpečení pro typ 4 – dveřní sestavy

Čelní panely musí být dodávány s upevňovacími prostředky, které po instalaci nelze odstranit zvnějšku.